La performance de toute l'organisation en un seul endroit.

Des tableaux de bord en direct, alimentés par n'importe quel système, un fichier ou le clavier. Les couleurs montrent ce qui s'écarte de la cible, et les insights IA signalent ce qu'on pourrait rater.

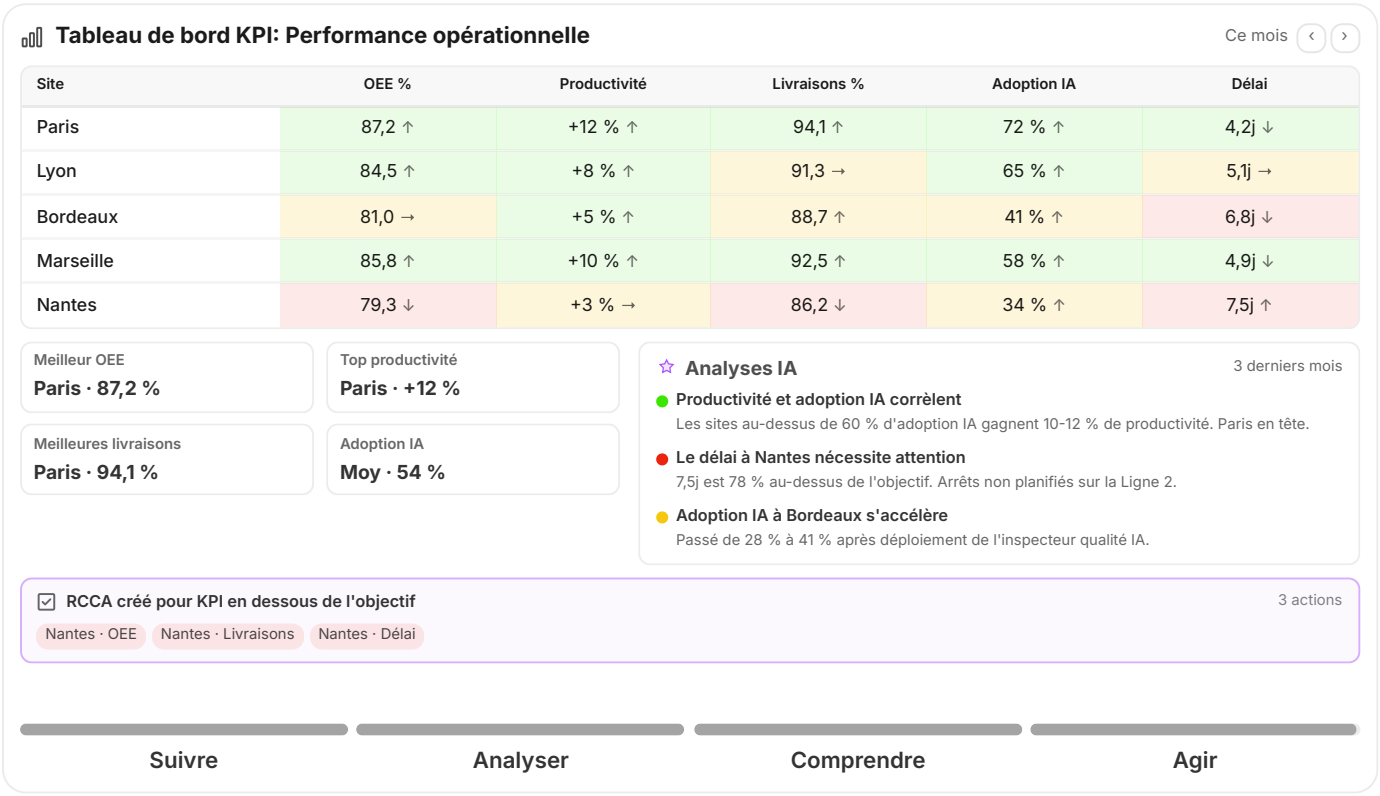

Les données étaient toujours obsolètes

Quelqu'un passait le lundi matin à extraire des chiffres de trois systèmes dans une feuille de calcul. Le mardi, lors de la revue, les données étaient obsolètes. Les leaders prenaient des décisions basées sur la réalité de la semaine précédente pendant que de nouvelles tendances passaient inaperçues.

Maintenant tout le monde lit les mêmes chiffres

Les données arrivent par l'API ou par import de fichier depuis n'importe quel système, ou quelqu'un les saisit au tableau. Chaque valeur prend sa couleur par rapport à la cible dès qu'elle arrive, et des insights IA adaptés à vos objectifs signalent les écarts qu'on pourrait rater.

- **Toutes les sources au même endroit**
- **Rouge, jaune, vert face à la cible**
- **Insights IA adaptés à vos objectifs**
- **Un clic de la métrique à la cause racine**

Ce que vous obtenez

Intégration de données multi-sources

Saisissez les valeurs, collez-les depuis Excel, importez un fichier CSV ou envoyez les données par l'API depuis n'importe quel système. Un tableau de bord pour toutes vos métriques.



Insights IA adaptés à vos objectifs

Les insights IA lisent l'historique de vos KPI et signalent les écarts et les tendances qu'on pourrait rater. Ils sont configurés autour de vos objectifs, sur Enterprise et Unlimited.

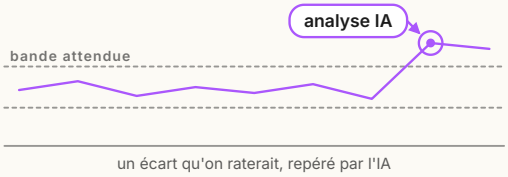

Rouge, jaune et vert selon vos règles

Fixez une cible et une tolérance pour chaque métrique, ou basez la tolérance sur les limites de contrôle statistique. Chaque valeur passe au vert, au jaune ou au rouge : un KPI qui dérape se voit d'un coup d'œil.

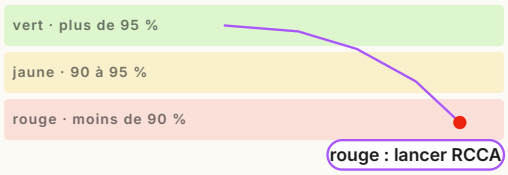

Analyse approfondie

Un clic sur n'importe quelle métrique affiche son évolution, les facteurs contributifs, les actions liées et les équipes responsables. Du symptôme à la cause en quelques secondes.

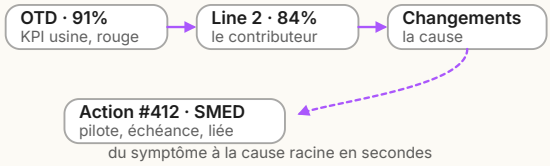

Essayez-le avec vos propres KPI.
Demandez une démo et un trial gratuit de 14 jours.

www.teamguru.com