Informes con un clic. Recupere horas.

Sustituya horas de preparación de presentaciones por informes automatizados desde datos en vivo. Siempre actualizados, siempre coherentes, siempre listos.

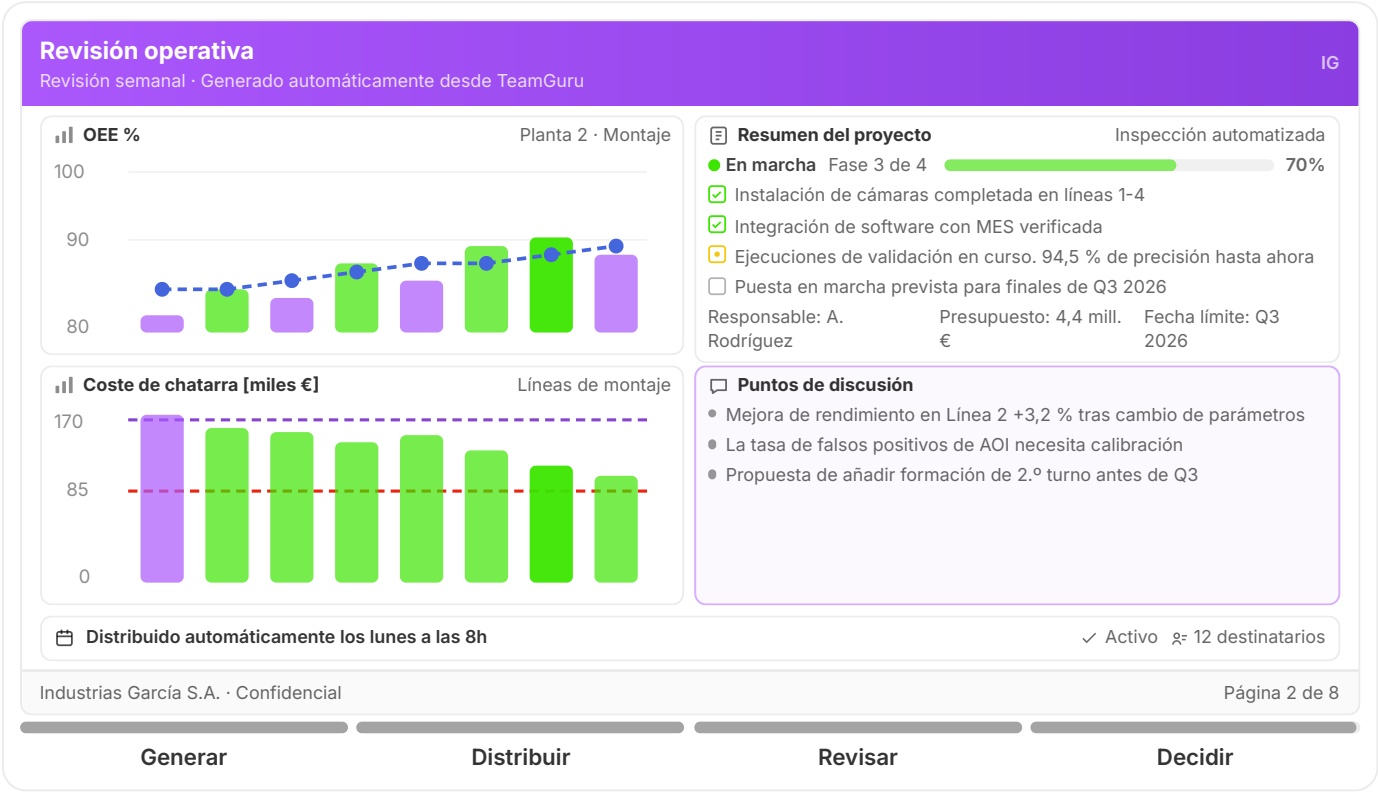

Los informes se comían sus fines de semana

Cada viernes, alguien se quedaba hasta tarde descargando cifras de los dashboards, insertando gráficos en presentaciones y formateando diapositivas que el lunes ya estaban desactualizadas. De cinco a diez horas por semana para un documento que se miraba veinte minutos.

Un clic, siempre actualizado

TeamGuru genera informes de gestión desde datos en vivo con un clic. Los KPI, el estado de las acciones y las métricas de calidad se cargan automáticamente en plantillas coherentes. Los informes llegan a los buzones según el programa, siempre actualizados.

- **De 5 a 10 horas por semana ahorradas**
- **Datos siempre actualizados**
- **Coherente entre todas las plantas**
- **Envío automático según programa**

Qué obtiene

De 5 a 10 horas por semana ahorradas

La generación automatizada de informes elimina la recopilación manual de datos, la creación de gráficos y el formateo. Los managers recuperan sus tardes.



Datos siempre actualizados

Los informes cargan datos en vivo en el momento de su generación. Sin cifras desactualizadas ni gráficos de la semana anterior en el informe semanal.

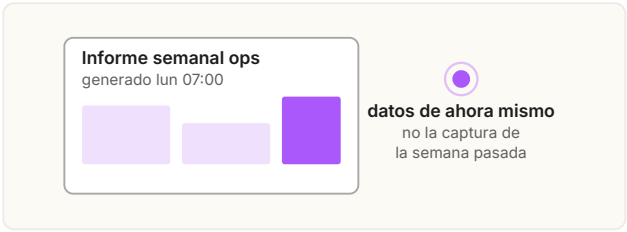

Plantillas coherentes

Los formatos de informe estandarizados garantizan que cada planta, departamento y función presenta la información de la misma manera. Los líderes pueden comparar resultados sin necesidad de reformatear.

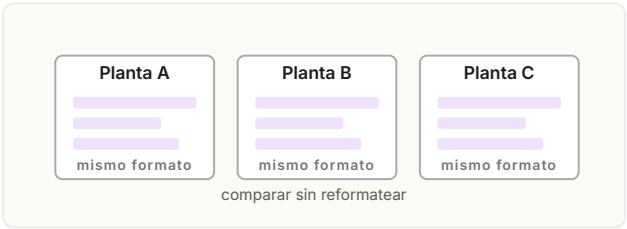

Envío programado

Configure la generación y el envío automático de informes según un programa. El informe de dirección del lunes está en cada buzón antes de empezar la jornada.

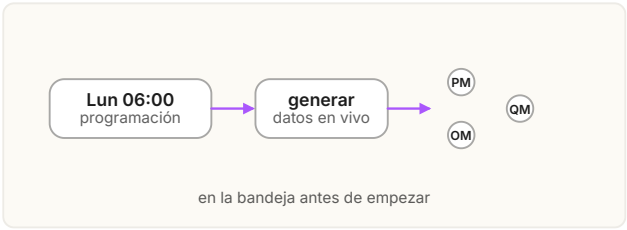

Pruébelo con su próximo informe para la dirección.
Pida una demo y un trial gratuito de 14 días.

www.teamguru.com