Rapports en un clic. Récupérez des heures.

Remplacez des heures de préparation de présentations par des rapports automatisés depuis les données en direct. Toujours à jour, toujours cohérents, toujours prêts.

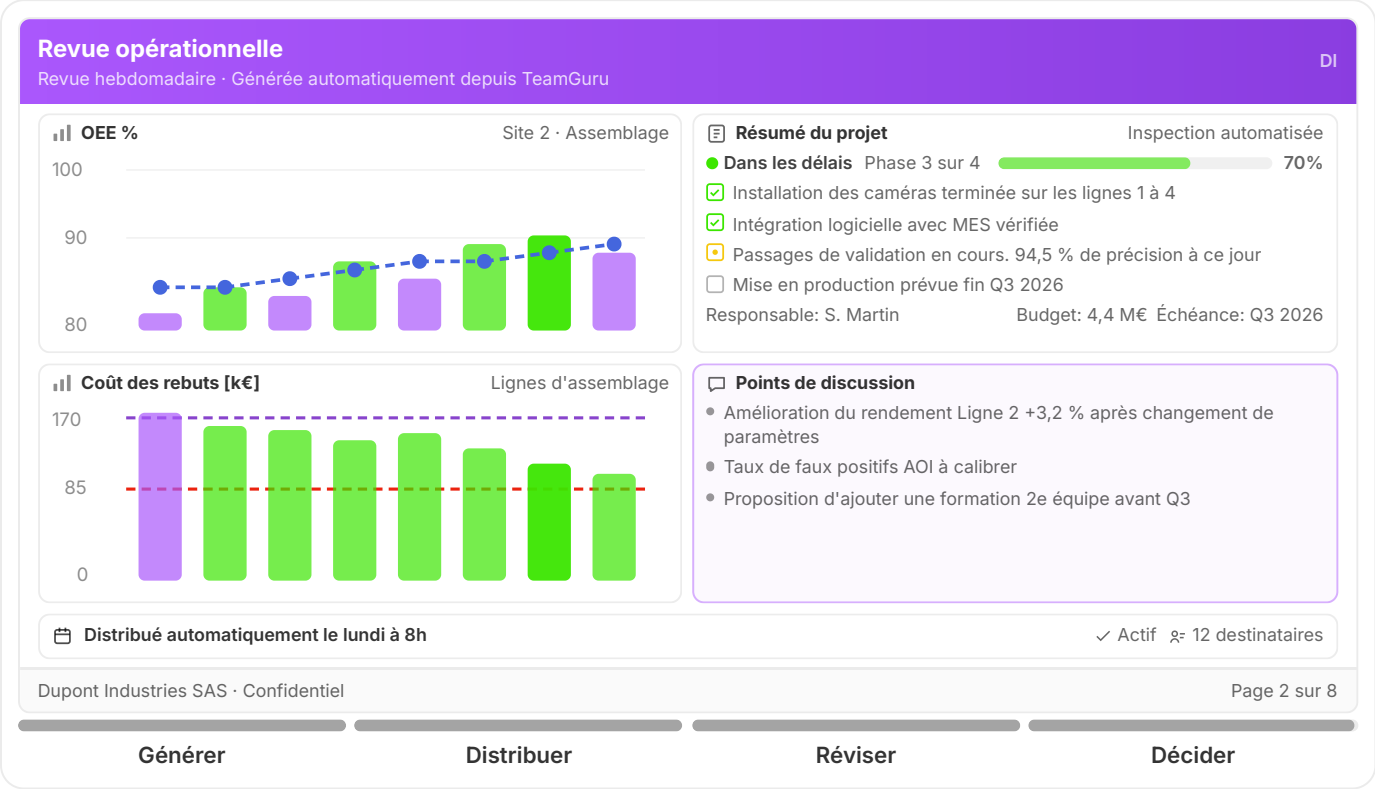

Les rapports dévoraient vos week-ends

Chaque vendredi, quelqu'un restait tard à télécharger des chiffres des tableaux de bord, insérant des graphiques dans des présentations et formattant des diapositives qui seraient obsolètes le lundi. Cinq à dix heures par semaine pour un document regardé vingt minutes.

Un clic, toujours à jour

TeamGuru génère des rapports de management depuis les données en direct en un clic. Les KPI, l'état des actions et les métriques qualité se chargent automatiquement dans des modèles cohérents. Les rapports arrivent dans les boîtes mail selon le programme, toujours à jour.

- **De 5 à 10 heures par semaine économisées**
- **Données toujours à jour**
- **Cohérence entre tous les sites**
- **Envoi automatique selon programme**

Ce que vous obtenez

De 5 à 10 heures par semaine économisées

La génération automatisée de rapports élimine la collecte manuelle de données, la création de graphiques et la mise en forme. Les managers récupèrent leurs soirées.



Données toujours à jour

Les rapports chargent des données en direct au moment de leur génération. Pas de chiffres obsolètes ni de graphiques de la semaine précédente dans le rapport hebdomadaire.

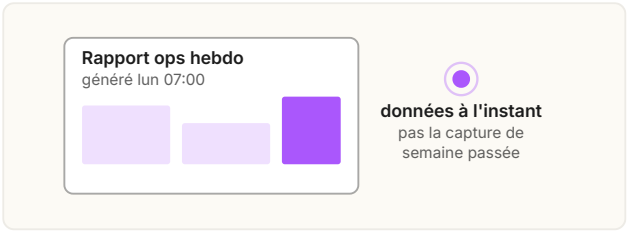

Modèles cohérents

Les formats de rapports standardisés garantissent que chaque site, département et fonction présente l'information de la même façon. Les leaders peuvent comparer les résultats sans avoir à reformatter.

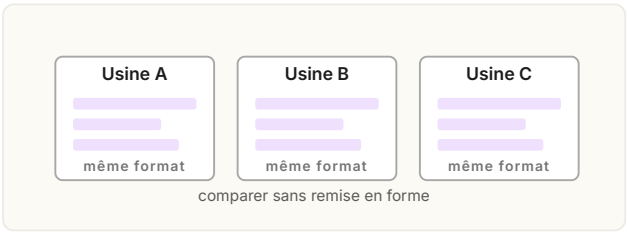

Envoi programmé

Configurez la génération et l'envoi automatique de rapports selon un programme. Le rapport de management du lundi est dans chaque boîte mail avant le début de la journée.

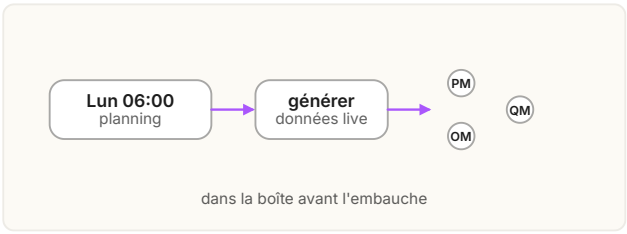

Essayez-le avec votre prochain reporting de direction.
Demandez une démo et un trial gratuit de 14 jours.

www.teamguru.com