Raporty jednym kliknięciem. Odzyskaj godziny.

Zastąp godziny przygotowywania prezentacji automatycznymi raportami z danych w czasie rzeczywistym. Zawsze aktualne, zawsze spójne, zawsze gotowe.

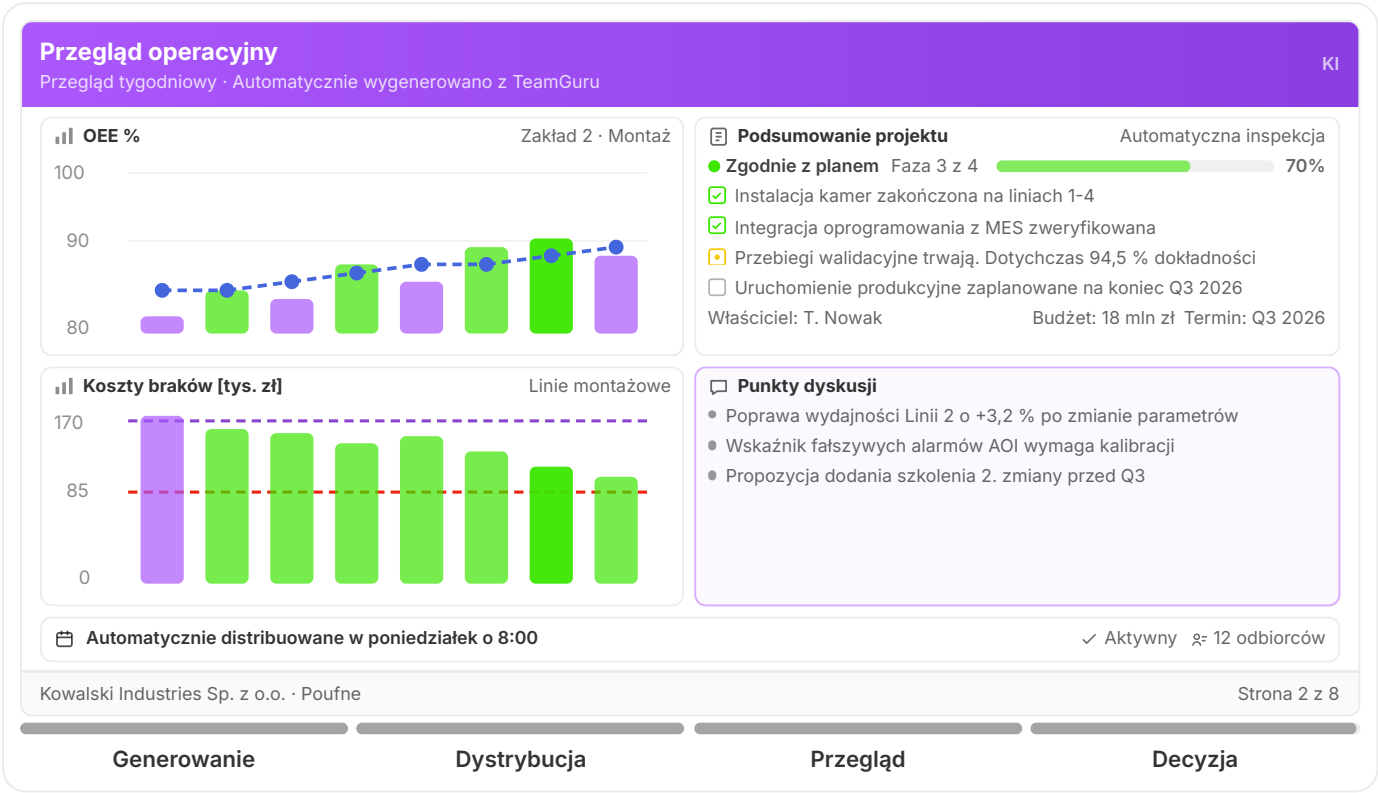

Raporty pożerały Twoje weekendy

Każdy piątek ktoś zostawał do późna pobierając liczby z dashboardów, wstawiając wykresy do prezentacji i formatując slajdy, które byłyby nieaktualne w poniedziałek. Pięć–dziesięć godzin tygodniowo na dokument oglądany przez dwadzieścia minut.

- **Od 5 do 10 godzin tygodniowo zaoszczędzone**
- **Spójność we wszystkich lokalizacjach**

Jedno kliknięcie, zawsze aktualne

TeamGuru generuje raporty zarządcze z danych w czasie rzeczywistym jednym kliknięciem. KPI, status działań i metryki jakości ładują się automatycznie do spójnych szablonów. Raporty trafiają do skrzynek pocztowych zgodnie z harmonogramem, zawsze aktualne.

- **Dane zawsze aktualne**
- **Automatyczna wysyłka zgodnie z harmonogramem**

Co zyskujesz

Od 5 do 10 godzin tygodniowo zaoszczędzone

Automatyczne generowanie raportów eliminuje ręczne zbieranie danych, tworzenie wykresów i formatowanie. Menedżerowie odzyskują swoje wieczory.

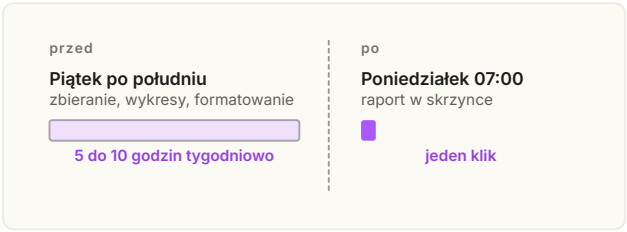

Dane zawsze aktualne

Raporty ładują dane w czasie rzeczywistym w momencie generowania. Żadnych nieaktualnych liczb ani wykresu z poprzedniego tygodnia w tygodniowym raporcie.

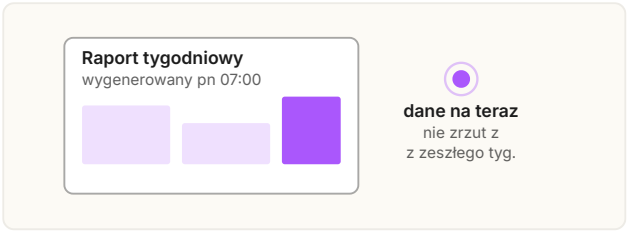

Spójne szablony

Standaryzowane formaty raportów zapewniają, że każda lokalizacja, dział i funkcja prezentuje informacje w ten sam sposób. Liderzy mogą porównywać wyniki bez konieczności reformatowania.



Wysyłka zaplanowana

Skonfiguruj automatyczne generowanie i wysyłanie raportów według harmonogramu. Poniedziałkowy raport zarządczy jest w każdej skrzynce pocztowej przed rozpoczęciem dnia.

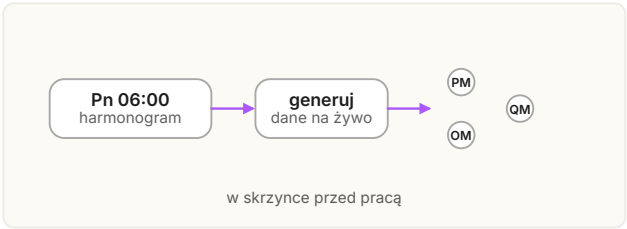

Wypróbuj to na najbliższym raporcie dla zarządu.
Umów demo i bezpłatny 14-dniowy trial.

www.teamguru.com