Conozca las capacidades de su equipo. Desarróllelas ahora.

Ve quién puede hacer qué, dónde están las brechas y qué hay que formar primero. Todas las líneas y plantas en un solo lugar, no en una hoja de cálculo por equipo.

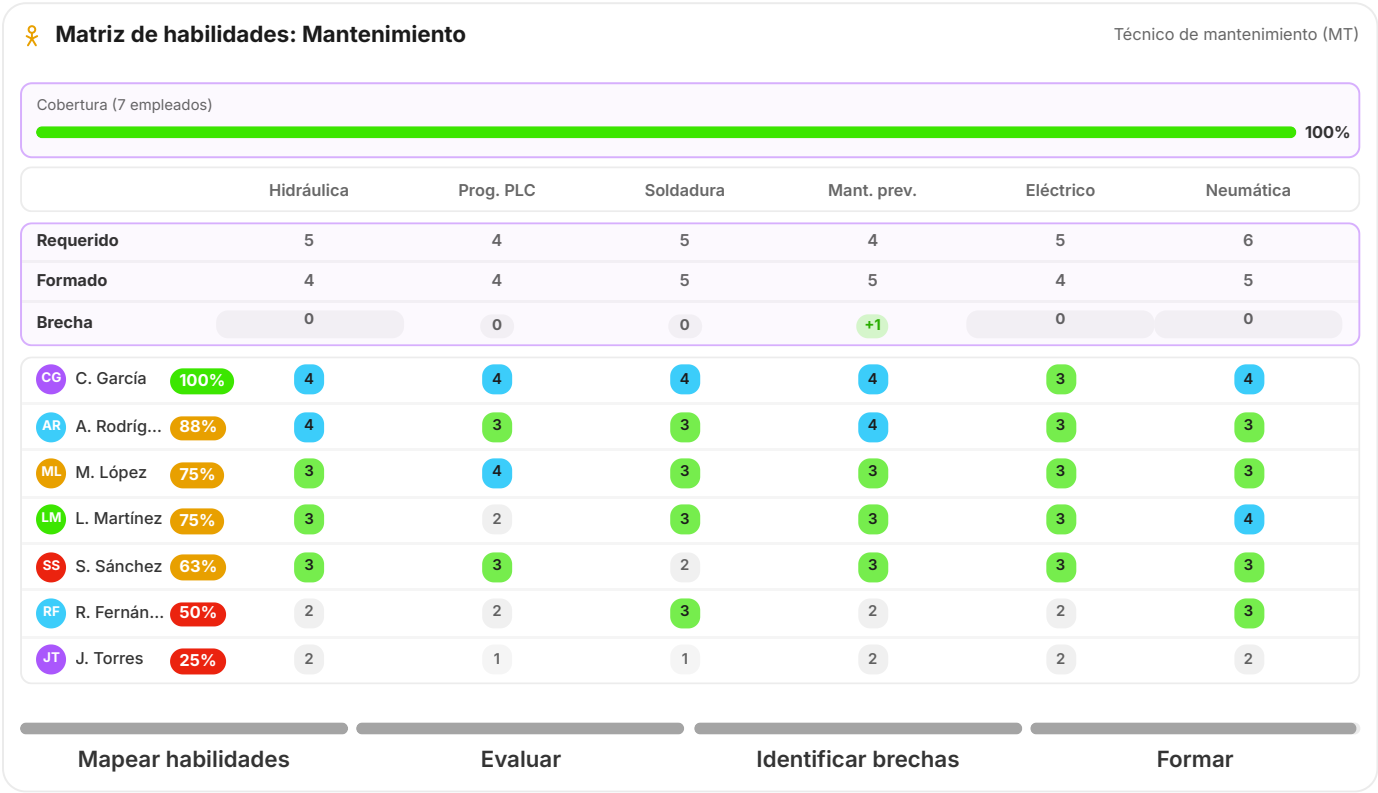

Las brechas de habilidades le sorprendían en el peor momento

Su mejor operario de CNC se jubiló. De repente descubrió que nadie más podía operar la máquina a plena capacidad. Las brechas de habilidades eran invisibles hasta que se convertían en crisis, y entonces ya iba con retraso.

Ahora ve las brechas antes de que duelan

Las matrices de habilidades visuales en TeamGuru muestran el nivel de competencia de cada miembro del equipo frente a cada competencia requerida. Para cada habilidad, el estado de formación muestra dónde faltan personas.

- **Identificación visual de brechas**
- **Estado de formación por habilidad**
- **Control de caducidad de certificaciones**
- **Comparable entre plantas**

Qué obtiene

Mapeo visual de competencias

Una sola vista muestra el nivel de habilidad de cada miembro del equipo para cada competencia requerida. Verde significa dominado. Rojo significa brecha. La imagen es inmediatamente clara.



Identificación de brechas

Para cada habilidad usted define cuántas personas formadas necesita. El estado de formación muestra la diferencia: −1 es una brecha que cerrar, +2 es reserva.

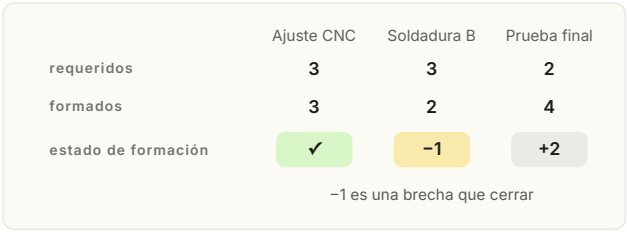

Todas las plantas en una página

El widget de cobertura de formación de los informes muestra todas las plantas una junto a otra, en rojo, amarillo o verde. Póngalo en cualquier informe, junto a sus propias notas para la actualización mensual.

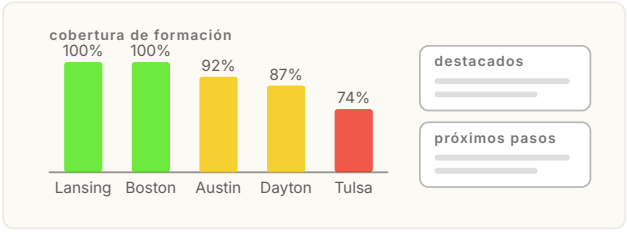

Pruébelo con su propia matriz de habilidades.
Pida una demo y un trial gratuito de 14 días.

www.teamguru.com